






































2018+

Spis treści / Contents


 Nazaria 4	 Cosa 8	 Scatola 10	 Linea 12	 Copertura 12
 Frost 14	 Piegare 15	 Triangoli 16	 Nazaria 17	 Solido 18
 Tre 20	 Penta 22	 Quad / Orbis beton / concrete 24	 Quad / Orbis drewno / wood 26	 Stereo 28
 Occhio 32	 Quad 34	 Lobo 36	 Blocco 38	 Tunnel 40
 Udito 42	 Pastelo 46	 Lagos 50	 Direzione 52	 Oculare 56
 Ring 62	 Merida 66	 Boccola 72	 Piede 74	 Mobius 76
 Amarena 78	 Casco 80	 Arancia 84	 Mandelino 84	 Pompelmo 84



Nazaria

Dzięki tej lampie można efektownie podświetlić ścianę i zadbać o przytulny charakter całego wnętrza. Pomimo oryginalnego designu nie można odmówić jej uniwersalnego charakteru – produkt jest utrzymany w klasycznej bieli, co ułatwia wkomponowanie go w aranżację niemal każdego salonu, przedpokoju lub sypialni. Dodatkową zaletą jest mocna, stalowa konstrukcja.

With this lamp you can effectively illuminate the wall and take to provide cosy character of the entire interior. Despite the original design, it can't be denied its universal character - the product is maintained in classic white, which makes it easy to incorporate into the arrangement of almost any living room, hallway or bedroom. An additional advantage is a strong steel construction.



Plafon | ceiling lamp
Nazaria kwadrat SL.0434

💡 1 x E27, 60W, 50Hz, 220V
⊗ biały | white
≡ stal  35/35/18 cm
3D dostępny model 3D
| 3D model available



Kinkiet | wall lamp
Nazaria kwadrat SL.0431

💡 1 x G9, 40W, 50 Hz, 220V
⊗ biały | white
≡ stal  25/25/10 cm
3D dostępny model 3D
| 3D model available



Plafon | ceiling lamp
Nazaria koło SL.0433

💡 1 x E27, 60W, 50Hz, 220V
🌀 biały | white
📏 stal 📐 35/18 cm
📦 3D dostępny model 3D
| 3D model available



Kinkiet | wall lamp
Nazaria koło SL.0430


💡 1 x G9, 40W, 50 Hz, 220V
🌀 biały | white
📏 stal 📐 25/25/10 cm
📦 3D dostępny model 3D
| 3D model available



Cosa

Lampa przypominająca awangardową rzeźbę świetnie sprawdzi się w przestrzeni nowoczesnego salonu lub skandynawskiej sypialni. Można ją połączyć również z klasyczną aranżacją, ponieważ biały kolor zapewnia jej uniwersalny charakter i ułatwia dopasowanie do pozostałych elementów wystroju. Lampa wyróżnia się nie tylko atrakcyjnym wyglądem, ale także funkcjonalnością. Znakomicie doświetla ścianę i wprowadza do wnętrza przytulną atmosferę. Klosz lampy został wykonany ze stali.

The Lamp that resembles an avant-garde sculpture will be perfect in a modern living room or a Scandinavian bedroom. It can also be combined with a classic arrangement, because the white colour provides a universal character and makes it easier to match it to the other elements of the decor. Lamp stands out not only by its attractive appearance, but also by its functionality. It perfectly brightens the wall and introduces a cosy atmosphere. The lampshade is made of steel.



Plafon | ceiling lamp

Cosa SL.0429

💡 6 x G9, 40W, 50 Hz, 220V

⊗ biały | white

📏 stal

📐 35/36/7 cm

📦 dostępny model 3D
| 3D model available



Kinkiet | wall lamp

Cosa SL.0428

💡 2 x G9, 40W, 50 Hz, 220V

⊗ biały | white

📏 stal

📐 35/18/6,5 cm

📦 dostępny model 3D
| 3D model available



Plafon | ceiling lamp

Scatola SL.0427

💡 2 x E27, 60W, 50Hz, 220V

🌀 biały | white

📏 stal 📐 35/30/9 cm

📐 dostępny model 3D
| 3D model available



Kinkiet | wall lamp

Scatola SL.0426

💡 2 x G9, 40W, 50 Hz, 220V

🌀 biały | white

📏 stal 📐 35/15/9 cm

📐 dostępny model 3D
| 3D model available



Scatola

Prezentowana lampa zachwyci wszystkich miłośników modnych elementów wyposażenia wnętrz. Jest utrzymana w bieli, a jej elegancka kolorystyka łączy się z nowoczesnym kształtem klosza. Warto podkreślić, że właśnie stal jest podstawowym tworzywem lampy, dlatego cała konstrukcja jest bardzo wytrzymała. Gładka powierzchnia stanowi dodatkowy atut, ponieważ ułatwia ścieranie z klosza kurzu.

The presented lamp will delight all lovers of fashionable interior design elements. It's kept in white, and its elegant colour blends with the modern shape of the lampshade. It is worth emphasizing that steel is the basic material of the lamp, which is why the whole structure is very durable. The smooth surface is an additional advantage because it makes it easier to dust the cover.



Linea

Ten minimalistyczny kinkiet pasuje do niemal każdego nowoczesnego wnętrza. Doskonale oświetli pomieszczenie, a dzięki swojej prostej formie nie będzie ingerować w stylistykę wnętrza – jedynie subtelnie ją uzupełni. Lampa została wykonana ze stali, którą tak chętnie wykorzystuje się we współczesnych, minimalistycznych wnętrzach.

This minimalist sconce fits almost any modern interior. It perfectly illuminates the room and thanks to its simple form it will not interfere with the interior design - only subtly complement it. The lamp is made of steel, which is so eagerly used in contemporary minimalist interiors.

Kinkiet | wall lamp

Linea SL.0375

💡 2 x G9 40W, 50 Hz, 220V

⊗ biały | white

≡ stal

📏 18/18/9 cm

3D dostępny model 3D
| 3D model available

Copertura

Oto idealna propozycja dla osób poszukujących efektownego kinkietu w nowoczesnej odsłonie. Specyficzny kształt klosza gwarantuje bardzo dobre oświetlenie przestrzeni, a pod względem estetycznym jego dodatkowym walorem jest forma inspirowana geometrycznym wzornictwem.

This is the perfect offer for those looking for a powerful sconce in a modern version. The specific shape of the lampshade guarantees very good lighting of space, and in terms of aesthetics, its additional value is a form inspired by geometric design.

Kinkiet | wall lamp

Copertura SL.0419



💡 2 x G9, 40W, 50 Hz, 220V


⊗ biały | white

≡ stal

📏 25/15/7 cm

3D dostępny model 3D
| 3D model available





Kinkiet | wall lamp

Piegare SL.0394

1 x G9, 40W, 50 Hz, 220V

biały | white

stal

20/10/8 cm

dostępny model 3D
| 3D model available

Ten kinkiet spodoba się szczególnie fanom konstrukcji opartych na bazie figur geometrycznych i brył. Jego nowoczesna forma sprostą oczekiwaniom miłośników współczesnego designu. Minimalistyczna forma została tu połączona z unikalnymi kształtami. Ten estetyczny i funkcjonalny detal to idealny sposób na wprowadzenie do aranżacji odrobiny luksusu.

This sconce will appeal especially to fans of structures based on geometrical figures and solids. Its modern form will meet the expectations of contemporary design lovers. The minimalist form has been combined with unique shapes. This aesthetic and functional detail is the perfect way to introduce a bit of luxury into the arrangement.

Piegare



Kinkiet | wall lamp

Frost SL.0379

2 x G9 40W, 50 Hz, 220V

biały | white

stal

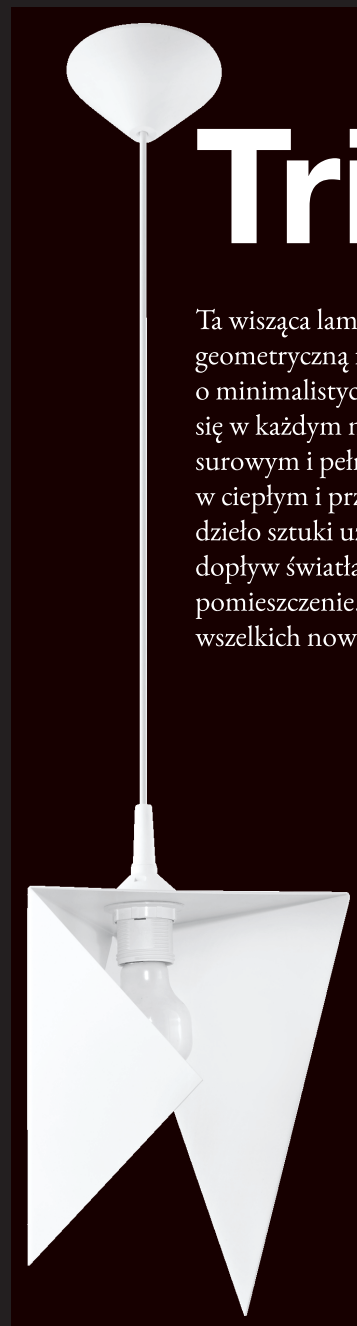
42/10/max. 9 cm

dostępny model 3D
| 3D model available

Frost

Ten podłużny kinkiet o potrójnej, stalowej konstrukcji to świetny wybór do wnętrz, w których dominują prostota i geometryczne formy. Lepiej sprawdzi się w pomieszczeniach, w których oczekuje się światła raczej delikatnego i przydymionego, a nie mocnego. Największą zaletą tej lampy jest prosty, ale przy tym niekonwencjonalny design. Funkcja użytkowa, którą pełni, nie przeszkadza jej w byciu ciekawą ozdobą. Dla tego kinkietu nie ma jednego przeznaczenia – pasuje tak samo dobrze do niemal każdego pomieszczenia.

This longitudinal sconce with a triple steel structure is a great choice for interiors in which simplicity and geometric forms dominate. It works better in rooms where the lighting is expected to be rather delicate and smoky, not strong. The biggest advantage of this lamp is a simple, but unconventional design. Its utilitarian function does not mean it can't be an interesting decoration. There is no one single purpose for this sconce - it fits just as well in almost any room.



Triangoli

Ta wisząca lampa sufitowa zachwyca swoją geometryczną formą. Zaprojektowano ją w oparciu o minimalistyczne koncepcje, dzięki czemu sprawdzi się w każdym nowoczesnym wnętrzu – nie tylko surowym i pełnym gładkich powierzchni, ale również w ciepłym i przytulnym. Stanowi ona efektowne dzieło sztuki użytkowej. Zapewnia odpowiedni dopływ światła, jednocześnie zręcznie ozdabiając pomieszczenie. Ta lampa to świetne rozwiązanie do wszelkich nowoczesnych aranżacji.

Lampa wisząca | pendant lamp
Triangoli SL.0386

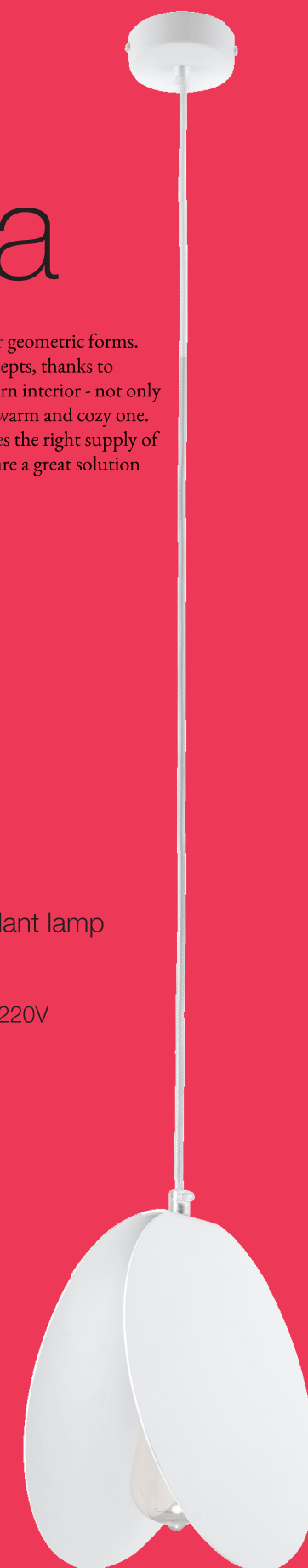
- 1 x E27, 60W, 50 Hz, 220V
- biały | white
- stal
- 22/22/max. 100 cm
- dostępny model 3D
| 3D model available

Nazaria

These hanging ceiling lamps delight with their geometric forms. They were designed based on minimalist concepts, thanks to which they will prove themselves in any modern interior - not only raw and full of smooth surfaces, but also in a warm and cozy one. It is an effective work of applied art. It provides the right supply of light, while decorating the room. This lamps are a great solution for any modern arrangements.

Lampa wisząca | pendant lamp
Nazaria SL.0432

- 1 x E27, 60W, 50 Hz, 220V
- biały | white
- stal
- 25/25/max. 100 cm
- dostępny model 3D
| 3D model available





Kinkiet | wall lamp

Solido SL.0420

💡 2 x G9, 40W, 50 Hz, 220V

🌀 biały | white

🏗 stal

📏 24/27/7 cm

3D dostępny model 3D
| 3D model available



Kinkiet | wall lamp

Solido SL.0421

💡 2 x G9, 40W, 50 Hz, 220V

🌀 czarny | black

🏗 stal


📏 24/27/7 cm

3D dostępny model 3D
| 3D model available

Tę niebanalnej lampie nie można odmówić modernistycznego wzornictwa. Kinkiet świetnie pasuje do wnętrz utrzymanych w nowoczesnym stylu, w tym do aranżacji skandynawskich lub loftowych. Wykonano go ze stali, dlatego dodatkowym walorem jest bardzo dobra wytrzymałość. Uwagę przykuwa przede wszystkim jego dekoracyjny kształt, dzięki któremu lampa może być oryginalną ozdobą salonu, sypialni czy przedpokoju.

This unusual lamp presents the modernistic design. The sconce fits perfectly with interiors maintained in a modern style, including Scandinavian or loft arrangements. It has been made of steel, which is why very good durability is its additional strength. The attention is primarily drawn to its decorative shape, thanks to which the lamp can be an original decoration of the living room, bedroom or hallway.

Solido





Tre

Z pomocą tego kinkietu z łatwością można urozmaicić aranżację salonu lub sypialni. Jego znakiem rozpoznawczym jest oryginalny klosz, przypominający konstrukcję z różnych figur geometrycznych. Dzięki temu lampie nie można odmówić nowoczesnego charakteru. Kinkiet z pewnością podbije serca nie tylko miłośników skandynawskich aranżacji, ale także sympatyków efektownego stylu glamour. Jej dodatkowym atutem jest bardzo wytrzymała, stalowa konstrukcja. Sam klosz, pomimo nietypowej formy, nie jest kłopotliwy w czyszczeniu.

With the help of this sconce, you can easily vary the arrangement of the living room or bedroom. Its hallmark is the original lampshade resembling a construction made of various geometric figures. This lamp presents a modern character. The sconce will surely win the hearts of not only enthusiasts of Scandinavian arrangements, but also fans of the glamour style. Its additional advantage is a very durable, steel construction. The shade itself, despite its unusual form, is not troublesome to clean.



Kinkiet | wall lamp

Tre SL.0424


💡 2 x G9, 40W, 50 Hz, 220V

⚙️ biały | white

🏠 stal

📏 30/30/7 cm

3D dostępny model 3D
| 3D model available



Kinkiet | wall lamp

Tre SL.0425


💡 2 x G9, 40W, 50 Hz, 220V

⚙️ czarny | black

🏠 stal

📏 30/30/7 cm

3D dostępny model 3D
| 3D model available



Kinkiet | wall lamp

Penta SL.0422

💡 2 x G9, 40W, 50 Hz, 220V

🌀 biały | white

📏 stal

📐 30/30/7 cm

3D dostępny model 3D
| 3D model available



Kinkiet | wall lamp

Penta SL.0423

💡 2 x G9, 40W, 50 Hz, 220V

🌀 czarny | black

📏 stal


📐 30/30/7 cm

3D dostępny model 3D
| 3D model available

Dzięki temu kinkietowi z łatwością można wprowadzić do wnętrza odrobinę subtelnej elegancji. Warto dać się ponieść najnowszym trendom i geometrycznym inspiracjom. Niebanalny kształt lampy, przypominający konstrukcję na bazie pięciokątów, zapewnia jej dekoracyjny charakter. Kinkiet doskonale sprawdza się w roli oryginalnego dodatku do salonu, sypialni czy przedpokoju.

Thanks to this sconce, you can easily introduce a bit of subtle elegance into the interior. It is worth getting carried away with the latest trends and geometric inspirations. The remarkable shape of the lamp, resembling a pentagon-based construction, ensures its decorative character. The sconce is perfect as the original addition to the living room, bedroom or hallway.

Penta





Kinkiet | wall lamp
Quad beton SL.0487

- 1 x G9, 40W, 50 Hz, 220V
- biały | white
- beton | concrete
- 12/10/10 cm
- dostępny model 3D
| 3D model available



Plafon | ceiling lamp
Quad beton SL.0489

- 1 x GU10, 40W, 50Hz, 220V
- biały | white
- beton | concrete
- 10/10/10 cm
- dostępny model 3D
| 3D model available

Quad / Orbis

beton / concrete

Ta nietypowa lampa w formie geometrycznej bryły spodoba się wszystkim miłośnikom nowoczesnego designu. Śmiało można ją dopasować do najbardziej oryginalnych aranżacji wnętrz, w których królują połączenia różnych materiałów. Prezentowany kinkiet posiada betonową oprawę, nadającą mu surowy charakter. Jednocześnie lampa gwarantuje efektywne oświetlenie pomieszczenia i dzięki temu jest niezastąpiona podczas tworzenia przytulnego wnętrza inspirowanego skandynawskimi trendami lub industrialnym designem.

This unusual lamp in the form of a geometric solid will appeal to all lovers of modern design. It can be easily adapted to the most original interior designs in which combinations of different materials dominate. The presented plafond has a concrete frame, giving it a raw character. At the same time, the lamp guarantees efficient lighting of the room and is therefore indispensable when creating a cosy interior inspired by Scandinavian trends or industrial design.



Kinkiet | wall lamp
Orbis beton SL.0486

- 1 x G9, 40W, 50 Hz, 220V
- biały | white
- beton | concrete
- 12/10/10 cm
- dostępny model 3D
| 3D model available



Plafon | ceiling lamp
Orbis beton SL.0488

- 1 x GU10, 40W, 50Hz, 220V
- biały | white
- beton | concrete
- 10/10/10 cm
- dostępny model 3D
| 3D model available




Quad / Orbis

drewno / wood

Ta elegancka lampa wyróżnia się wieloma atutami, obok których nie przejdzie obojętnie żaden amator skandynawskiego designu. Jest to model wykonany z drewna, dla którego główną inspiracją była geometryczna bryła w formie sześcianu. Naturalny odcień zastosowanego tworzywa świetnie sprawdza się w najróżniejszych aranżacjach – wbrew pozorom, nie jest to propozycja dedykowana wyłącznie skandynawskim wnętrzom. Z łatwością można wkomponować kinkiet do klasycznie urządzonego salonu lub do pokoju, w którym królują modernistyczne trendy.

This elegant lamp has many advantages, and thanks to that no fan of Scandinavian design will be indifferent. It is a model made of wood, for which the main inspiration was a geometric solid in the form of a cube. The natural hue of the applied material works well in various arrangements - contrary to appearances, this is not an offer dedicated exclusively to the Scandinavian interiors. You can easily integrate the plafond into a classically furnished living room or a room where modernist trends dominate.



Kinkiet | wall lamp
Quad beton SL.0491

- 1 x G9, 40W, 50 Hz, 220V
- naturalne drewno | natural wood
- drewno | wood
- 12/10/10 cm
- dostępny model 3D
| 3D model available



Plafon | ceiling lamp
Quad beton SL.0493

- 1 x GU10, 40W, 50Hz, 220V
- naturalne drewno | natural wood
- drewno | wood
- 10/10/10 cm
- dostępny model 3D
| 3D model available



Kinkiet | wall lamp
Orbis beton SL.0490

- 1 x G9, 40W, 50 Hz, 220V
- naturalne drewno | natural wood
- drewno | wood
- 12/10/10 cm
- dostępny model 3D
| 3D model available



Plafon | ceiling lamp
Orbis beton SL.0492

- 1 x GU10, 40W, 50Hz, 220V
- naturalne drewno | natural wood
- drewno | wood
- 10/10/10 cm
- dostępny model 3D
| 3D model available



Stereo

Oświetlenie punktowe nie musi być związane z obniżonym sufitem, czego idealnym przykładem jest ten minimalistyczny plafon. Dzięki kanciastemu kształtowi, sprawdzi się zarówno w salonie, jak i jako doświetlenie korytarza czy łazienki. Łącząc czerń z bielą uzyskano nietuzinkowy design, który przykuwa oko, a mimo tego nie wydaje się przesadzony. Pojedyncze źródło światła jest dodatkowym atutem, ponieważ pozwala na tzw. malowanie światłem.

Spot lighting does not have to be associated with a lowered ceiling, ideal example of which is this minimalist plafond. Thanks to the angular shape, it will work both in the living room and as illumination of a corridor or bathroom. By combining black with white, an extraordinary design has been obtained that catches the eye, yet it does not seem exaggerated. Pivorable light sources is an additional advantage because it allows the so-called painting with light.



Plafon | ceiling lamp

Stereo 1 SL.0405

💡 1 x GU10, 40W, 50Hz, 220V

⊗ biały, czarny | white, black

≡ stal | steel

📐 17/12/11 cm

3D dostępny model 3D
| 3D model available



Plafon | ceiling lamp

Stereo 2 SL.0406

💡 2 x GU10, 40W, 50Hz, 220V

⊗ biały, czarny | white, black

≡ stal | steel

📐 28/12/11 cm

3D dostępny model 3D
| 3D model available

Plafon | ceiling lamp

Stereo 3 SL.0407

💡 3 x GU10, 40W, 50Hz, 220V

⊗ biały, czarny | white, black

≡ stal | steel

📐 38/12/11 cm

3D dostępny model 3D
| 3D model available



Plafon | ceiling lamp

Stereo 4 SL.0408

💡 4 x GU10, 40W, 50Hz, 220V


⊗ biały, czarny | white, black

≡ stal | steel

📐 28/24/11 cm

3D dostępny model 3D
| 3D model available





Plafon | ceiling lamp
Stereo 1 SL.0409
 1 x GU10, 40W, 50Hz, 220V
 czarny, biały | black, white
 stal | steel
 17/12/11 cm
 dostępny model 3D
 | 3D model available




Plafon | ceiling lamp
Stereo 2 SL.0410
 2 x GU10, 40W, 50Hz, 220V
 czarny, biały | black, white
 stal | steel
 28/12/11 cm
 dostępny model 3D
 | 3D model available




Plafon | ceiling lamp
Stereo 3 SL.0411
 3 x GU10, 40W, 50Hz, 220V
 czarny, biały | black, white
 stal | steel
 38/12/11 cm
 dostępny model 3D
 | 3D model available



Plafon | ceiling lamp
Stereo 4 SL.0412
 4 x GU10, 40W, 50Hz, 220V
 czarny, biały | black, white
 stal | steel
 28/24/11 cm
 dostępny model 3D
 | 3D model available






W tym oryginalnym plafonie na pierwszy plan wychodzi kontrastująca kolorystyka. Połączenie klasycznej czerni z bielą zapewnia lampie elegancki wygląd, a na jej nowoczesny design wpływają sześciennie formy kloszy. W produkcji postawiono na aluminium, dzięki czemu plafon wyróżnia się także bardzo dobrą wytrzymałością. To doskonała propozycja dla amatorów lamp w dekoracyjnej odsłonie. Jednocześnie plafon znakomicie spełnia swoją rolę jako źródło światła i usatysfakcjonuje nawet najbardziej wymagających użytkowników.

In this original plafond, contrasting colours come to the fore. The combination of classic black with white provides the lamp with an elegant look, and its modern design is influenced by the cubic forms of lampshades. The production was placed on aluminium, thanks to which the plafond stands out with very good durability. This is an excellent offer for fans of decorative design lamps. At the same time, the ceiling lamp perfectly fulfils its task as a source of light and will satisfy even the most demanding users.

Occhio



Plafon | ceiling lamp
Occhio Bianco 2 SL.0475

- 💡 GU10, 40W, 50Hz, 220V
- ⊗ biały, czarny | white, black
- ≡ aluminium | aluminum
- 📏 20/15/15 cm
- 3D dostępny model 3D | 3D model available



Plafon | ceiling lamp
Occhio Bianco 3 SL.0476

- 💡 2 x GU10, 40W, 50Hz, 220V
- ⊗ biały, czarny | white, black
- ≡ aluminium | aluminum
- 📏 30/15/15 cm
- 3D dostępny model 3D | 3D model available



Plafon | ceiling lamp
Occhio Nero 2 SL.0473

- 💡 GU10, 40W, 50Hz, 220V
- ⊗ czarny, biały | black, white
- ≡ aluminium | aluminum
- 📏 20/15/15 cm
- 3D dostępny model 3D | 3D model available



Plafon | ceiling lamp
Occhio Nero 3 SL.0474

- 💡 2 x GU10, 40W, 50Hz, 220V
- ⊗ czarny, biały | black, white
- ≡ aluminium | aluminum
- 📏 30/15/15 cm
- 3D dostępny model 3D | 3D model available

Quad



Ta nowoczesna lampa to coś, czego nie może zabraknąć we współczesnym, minimalistycznym wnętrzu. Świetnie komponuje się z prostymi, surowymi formami, jednocześnie subtelnie ocieplając atmosferę, kiedy tylko się ją włączy. Źródłem światła w tym plafonie są dwie żarówki, które w połączeniu z jego aluminiową konstrukcją dają naprawdę ciekawy efekt. Zaletą produktu jest też uniwersalny biały kolor, który – w połączeniu z prostą konstrukcją – tworzy rozwiązanie pasujące do wielu różnych wnętrz.

This modern lamp is something that can't be missing in a contemporary, minimalist interior. It fits perfectly with simple, raw forms, subtly warming the atmosphere when it is turned on. The source of light in this plafond are two light bulbs, which, in combination with its aluminium structure, give a really interesting effect. The advantage of this product is also a universal white colour, which - in combination with a simple structure - creates a solution that fits in many different interiors.



Plafon | ceiling lamp

Quad SL.0380

💡 2 x GU10, 40W, 50Hz, 220V

⊗ biały | white

≡ aluminium | aluminum

📏 20/10/10 cm

3D dostępny model 3D
| 3D model available



Plafon | ceiling lamp

Quad SL.0382

💡 2 x GU10, 40W, 50Hz, 220V

⊗ szary | grey

≡ aluminium | aluminum

📏 20/10/10 cm

3D dostępny model 3D
| 3D model available



Plafon | ceiling lamp

Quad SL.0381

💡 2 x GU10, 40W, 50Hz, 220V

⊗ czarny | black

≡ aluminium | aluminum

📏 20/10/10 cm

3D dostępny model 3D
| 3D model available



Plafon | ceiling lamp

Lobo SL.0383


💡 2 x G9, 40W, 50Hz, 220V

⚙️ biały | white

📏 aluminium | aluminum

📐 20/10/10 cm

3D dostępny model 3D
| 3D model available



Plafon | ceiling lamp

Lobo SL.0385


💡 2 x G9, 40W, 50Hz, 220V

⚙️ szary | grey

📏 aluminium | aluminum

📐 20/10/10 cm

3D dostępny model 3D
| 3D model available



Plafon | ceiling lamp

Lobo SL.0384

💡 2 x G9, 40W, 50Hz, 220V


⚙️ czarny | black

📏 aluminium | aluminum

📐 20/10/10 cm

3D dostępny model 3D
| 3D model available

Lobo




Prezentowana lampa stanowi umiejętne połączenie wysokiej funkcjonalności z wyjątkową stylistyką. Jej efekt ociepla miękkie, rozproszone światło płynące z dwóch żarówek. W konstrukcji plafonu wykorzystano proste płaszczyzny i minimalistyczną bryłę, co dało bardzo elegancki efekt. Produkt sprawdzi się we wszystkich pomieszczeniach, w których dominuje nowoczesność – minimalizm lub zdecydowane kontrasty, gładkie powierzchnie i kąty proste. Tym bardziej, że konstrukcję wykonano z aluminium.

The presented lamp is a skilful combination of high functionality with a unique style. Its effect is warmed by soft, diffused light from two light bulbs. The plafond design uses simple planes and a minimalist body, which gives a very elegant effect. The product will work in all rooms where modernity dominates - minimalism or strong contrasts, smooth surfaces and right angles. The more so because the construction is made of aluminium.

Blocco

Lampy utrzymane w szarym kolorze mogą być świetnym dopełnieniem wielu aranżacji – pod tym kątem warto zwrócić uwagę na ten niebanalny kinkiet w formie prostopadłościanu. Jednolity charakter bryły został przełamany dekoracyjnymi przecięciami, które nadają lampie odrobinę lekkości. Kinkiet świetnie komponuje się przede wszystkim ze stylem skandynawskim, ponieważ wpisuje się w charakterystyczną dla niego kolorystykę. Doskonale sprawdza się nie tylko w pokojach, ale także w przedpokoju czy w pomieszczeniach biurowych.

Lamps maintained in gray colour can be a great complement to many arrangements - in this aspect, it is worth to pay attention to this remarkable sconce in the form of a rectangular prism. The uniform character of the body has been broken with decorative intersections that give the lamp a bit of lightness. Sconce ideally fits primarily with the Scandinavian style, because it fits in its characteristic colours. It is perfect not only in the rooms, but also in the hall or office rooms.



Kinkiet | wall lamp
Blocco SL.0477

- 1 x G9, 40W, 50Hz, 220V
- biały | white
- aluminium | aluminum
- 20/10/10 cm
- dostępny model 3D | 3D model available



Kinkiet | wall lamp
Blocco SL.0479

- 1 x G9, 40W, 50Hz, 220V
- szary | grey
- aluminium | aluminum
- 20/10/10 cm
- dostępny model 3D | 3D model available

Kinkiet | wall lamp

Blocco SL.0478

- 1 x G9, 40W, 50Hz, 220V
- czarny | black
- aluminium | aluminum
- 20/10/10 cm
- dostępny model 3D | 3D model available



Kinkiet | wall lamp
Tunnel SL.0376


1 x G9 40W, 50Hz, 220V

biały | white

aluminium | aluminum

20/10/12 cm

dostępny model 3D
| 3D model available



Kinkiet | wall lamp
Tunnel SL.0377

1 x G9 40W, 50Hz, 220V

szary | grey

aluminium | aluminum

20/10/12 cm

dostępny model 3D
| 3D model available



Kinkiet | wall lamp
Tunnel SL.0378

1 x G9 40W, 50Hz, 220V

czarny | black

aluminium | aluminum

20/10/12 cm

dostępny model 3D
| 3D model available

Tunnel


Prostokątny kinkiet, którego minimalistyczna forma doskonale sprawdza się w surowych, nowoczesnych pomieszczeniach. Zastosowano w nim proste linie, które uzupełniają wystrój, jednocześnie go nie dominując. Lampa zamienia się w prawdziwą ozdobę po jej włączeniu – wydobywające się z dwóch otworów lekko przydymione światło oświetla wnętrze, nadając mu przytulnej atmosfery. Kinkiet jest również ciekawym elementem dekoracji, gdy nie jest aktualnie używany.

Rectangular sconce, the minimalist form of which perfectly fits raw, modern rooms. It has simple lines, which complement the decor, while not dominating it. The lamp turns into a real decoration after it is turned on - the slightly dimmed light coming out of two holes illuminates the interior making it more cosy. The sconce is also an interesting element of decoration when it is not used.

Udito

Projektanci lamp coraz częściej zaskakują nas niebanalnymi pomysłami, czego dowodem jest również ten nietypowy plafon o kloszach imitujących kształt dysków. Pomimo oryginalnego designu jest to uniwersalna propozycja – klasyczny kolor gwarantuje możliwość dopasowania modelu do najróżniejszych aranżacji. Lampa stanowi doskonały wybór nie tylko pod kątem mieszkania – z jej pomocą można zadbać o atrakcyjną aranżację biura, z uwzględnieniem optymalnego oświetlenia konkretnej przestrzeni.

Lamp designers are surprising us more and more with original ideas, as evidenced by this unusual plafond with shades imitating the shape of the disks. Despite the original design, it is a universal proposition - classic colour guarantees the possibility of matching the model to various arrangements. The lamp is an excellent choice not only for the apartment - with its help you can take care of an attractive arrangement of the office, taking into account the optimal illumination of a specific space.



Lampa wisząca | pendant lamp
Udito SL.0501

- 1 x G9, 40W, 50Hz, 220V
- biały | white aluminium | aluminum
- 12/12/max. 100 cm
- dostępny model 3D | 3D model available



Plafon | ceiling lamp
Udito 1 SL.0480

- 1 x G9, 40W, 50Hz, 220V
- biały | white aluminium | aluminum
- 12/12/20 cm
- dostępny model 3D | 3D model available



Plafon | ceiling lamp
Udito 2 SL.0481

- 2 x G9, 40W, 50Hz, 220V
- biały | white aluminium | aluminum
- 26/50/12 cm
- dostępny model 3D | 3D model available



Plafon | ceiling lamp
Udito 3 SL.0482

- 3 x G9, 40W, 50Hz, 220V
- biały | white aluminium | aluminum
- 26/80/12 cm
- dostępny model 3D | 3D model available



Plafon | ceiling lamp

Udito 1 SL.0483

💡 1 x G9, 40W, 50Hz, 220V

⊗ czarny | black ≡ aluminium | aluminum

📏 12/12/20 cm

3D dostępny model 3D
| 3D model available



Plafon | ceiling lamp

Udito 2 SL.0484

💡 2 x G9, 40W, 50Hz, 220V

⊗ czarny | black ≡ aluminium | aluminum

📏 26/50/12 cm

3D dostępny model 3D
| 3D model available




Plafon | ceiling lamp

Udito 3 SL.0485

💡 3 x G9, 40W, 50Hz, 220V

⊗ czarny | black ≡ aluminium | aluminum

📏 26/80/12 cm 3D dostępny model 3D
| 3D model available



Lampa wisząca | pendant lamp

Udito SL.0503


💡 1 x G9, 40W, 50Hz, 220V

⊗ czarny | black ≡ aluminium | aluminum

📏 12/12/max. 100 cm

3D dostępny model 3D
| 3D model available






Pastelo

Wisząca lampa doskonale wpisuje się we współczesne trendy projektowania wnętrz. Łączy ona klasykę z nowoczesnością, nawiązując kształtem do tradycyjnej świecy, ale dając światło za pośrednictwem żarówki G9. Idealnie sprawdzi się w niedużej odległości nad stołem. Ze względu na niewielkie rozmiary nie będzie bowiem przeszkadzać podczas rozmów lub spożywania posiłków. Biały kolor dodatkowo potęguje efekt rozświetlenia pomieszczenia oraz nie zaburza reszty jego aranżacji.

Pendant lamp fits perfectly into contemporary trends in interior design. It combines classic with modernity, referring in shape to a traditional candle, but giving light through a G9 bulb. It will be ideal at a short distance above the table. Due to its small size, it will not disturb your conversations or meals. The white colour additionally intensifies the lighting effect of the room and does not disturb the rest of its arrangement.




Lampa wisząca | pendant lamp
Pastelo 1 SL.0465

- 1 x G9, 40W, 50Hz, 220V
- biały | white
- stal | steel
- 8/8/max. 100 cm
- dostępny model 3D
| 3D model available



Lampa wisząca | pendant lamp
Pastelo 3 SL.0466

- 3 x G9, 40W, 50Hz, 220V
- biały | white
- stal | steel
- 8/30/max. 100 cm
- dostępny model 3D
| 3D model available



Lampa wisząca | pendant lamp
Pastelo 3P SL.0467

- 3 x G9, 40W, 50Hz, 220V
- biały | white
- stal | steel
- 20/20/max. 100 cm
- dostępny model 3D
| 3D model available



Lampa wisząca | pendant lamp
Pastelo 5 SL.0468

- 5 x G9, 40W, 50Hz, 220V
- biały | white
- stal | steel
- 8/45/max. 100 cm
- dostępny model 3D
| 3D model available



Lampa wisząca | pendant lamp
Pastelo 1 SL.0469

-  1 x G9, 40W, 50Hz, 220V
-  czarny | black
-  stal | steel
-  8/8/max. 100 cm
-  dostępny model 3D | 3D model available






Lampa wisząca | pendant lamp
Pastelo 3 SL.0470

-  3 x G9, 40W, 50Hz, 220V
-  czarny | black
-  stal | steel
-  8/30/max. 100 cm
-  dostępny model 3D | 3D model available



Lampa wisząca | pendant lamp
Pastelo 3P SL.0471


-  3 x G9, 40W, 50Hz, 220V
-  czarny | black
-  stal | steel
-  20/20/max. 100 cm
-  dostępny model 3D | 3D model available



Lampa wisząca | pendant lamp
Pastelo 5 SL.0472

-  5 x G9, 40W, 50Hz, 220V
-  czarny | black
-  stal | steel
-  8/45/max. 100 cm
-  dostępny model 3D | 3D model available





Lagos

Dla tej nietypowej lampy główną inspirację stanowi minimalistyczny design. Nie jest ona duża, dlatego doskonale sprawdza się we wnętrzach o ograniczonym metrażu. Nie sposób odmówić jej eleganckiego charakteru – prosta, podłużna forma prezentuje się bardzo stylowo. To wymarzona propozycja między innymi do aranżacji skandynawskich, industrialnych czy loftowych. Wisząca lampa jest utrzymana w białym kolorze, dlatego dopasowanie jej do estetyki pozostałych elementów wystroju nie jest kłopotliwe.

The minimalist design is the main inspiration for this unusual lamp. It is not big, that's why it works perfectly in interiors with limited size. It is impossible to deny its elegant character - a simple, elongated form looks very stylish. This is a dream proposition, among other things, for Scandinavian, industrial or loft arrangements. The hanging lamp is kept in white colour, which is why fitting it to the aesthetics of other elements of the interior is not troublesome.

Plafon | ceiling lamp


Lagos SL.0436

1 x GU10, 40W, 50 Hz, 220V czarny | black

stal

8/30 cm

dostępny model 3D
| 3D model available



Plafon | ceiling lamp

Lagos SL.0435

1 x GU10, 40W, 50 Hz, 220V biały | white

stal

8/30 cm

dostępny model 3D
| 3D model available



Direzione

Elegancki plafon przypadnie do gustu nie tylko miłośnikom klasycznych aranżacji. Śmiało można go wkomponować w wystrój inspirowany nowoczesnymi trendami lub utrzymany w skandynawskim stylu. Znakiem rozpoznawczym lampy są dwa nieduże klosze, które w efektywny sposób oświetlają pomieszczenie. Plafon doskonale sprawdza się nie tylko w domowych warunkach, ale także w biurze. Klosze są umieszczone na przeciwnych brzegach białej listwy, a całość jest utrzymana w harmonijnej stylistyce.

The elegant plafond will appeal not only to lovers of classic arrangements. It can be easily incorporated in the decor inspired by modern trends or maintained in the Scandinavian style. The distinctive sign of the lamp are two small lenses, which effectively illuminate the room. Plafond is perfect not only at home, but also at the office. Shades are placed on the opposite edges of the white slat, and the whole is maintained in a harmonious style.



Kinkiet | wall lamp
Direzione SL.0494

- 1 x GU10, 40W, 50 Hz, 220V
- biały | white
- stal | steel
- 18/18/20 cm
- dostępny model 3D
| 3D model available



Plafon | ceiling lamp
Direzione 1 SL.0495

- 1 x GU10, 40W, 50 Hz, 220V
- biały | white
- stal | steel
- 18/18/20 cm
- dostępny model 3D
| 3D model available



Plafon | ceiling lamp
Direzione 2 SL.0496

- 2 x GU10, 40W, 50 Hz, 220V
- biały | white
- stal | steel
- 18/30/20 cm
- dostępny model 3D
| 3D model available



Plafon | ceiling lamp
Direzione 3 SL.0497

- 3 x GU10, 40W, 50 Hz, 220V
- biały | white
- stal | steel
- 18/45/20 cm
- dostępny model 3D
| 3D model available




Kinkiet | wall lamp
Direzione SL.0498

- 1 x GU10, 40W, 50 Hz, 220V
- czarny | black
- stal | steel
- 18/18/20 cm
- dostępny model 3D | 3D model available



Plafon | ceiling lamp
Direzione 1 SL.0499

- 1 x GU10, 40W, 50 Hz, 220V
- czarny | black
- stal | steel
- 18/18/20 cm
- dostępny model 3D | 3D model available



Plafon | ceiling lamp
Direzione 2 SL.0500


- 2 x GU10, 40W, 50 Hz, 220V
- czarny | black
- stal | steel
- 18/30/20 cm
- dostępny model 3D | 3D model available



Plafon | ceiling lamp
Direzione 3 SL.0502

- 3 x GU10, 40W, 50 Hz, 220V
- czarny | black
- stal | steel
- 18/45/20 cm
- dostępny model 3D | 3D model available





Oculare

Lampa pozwala na oświetlenie dużej przestrzeni, a przy tym nie jest wielce rozbudowaną i masywną konstrukcją – wręcz jak na swoje możliwości, jest całkiem minimalistyczna. Do jej produkcji zastosowano wysokiej jakości stal, którą następnie pomalowano metodą proszkową. Plafon ten idealnie sprawdzi się w salonach, jak i pokojach młodzieżowych – dostarcza dużo światła do każdej części pomieszczenia. Odpowiednio przygotowana instalacja w domu i włącznik pozwolą na użytkowanie 2 lub 4 żarówek – taka możliwość przyda się do budowania odpowiedniego nastroju.


A square plafond with a symmetrical layout, which will be well placed in the centre of the room as the main source of light. The housing elements are made of black steel, which gives the whole a noble effect. The bulb holders are subtly rounded, which makes it interesting to contrast with the square cover of the installation cables. The product looks good both on a white and darker background. In the latter case, it can be, for example, a ceiling with dark wood elements.



Kinkiet | wall lamp

Oculaire SL.0437

- 1 x GU10, 40W, 50 Hz, 220V
- biały | white
- stal | steel
- 10/15/8 cm
- dostępny model 3D | 3D model available



Plafon | ceiling lamp

Oculaire 2 SL.0438

- 2 x GU10, 40W, 50 Hz, 220V
- biały | white
- stal | steel
- 10/30/15 cm
- dostępny model 3D | 3D model available



Plafon | ceiling lamp

Oculaire 4L SL.0441

- 4 x GU10, 40W, 50 Hz, 220V
- biały | white
- stal | steel
- 10/80/15 cm
- dostępny model 3D | 3D model available



Plafon | ceiling lamp

Oculaire 6L SL.0442

- 6 x GU10, 40W, 50 Hz, 220V
- biały | white
- stal | steel
- 10/120/15 cm
- dostępny model 3D | 3D model available



Plafon | ceiling lamp

Oculaire 3 SL.0439

- 3 x GU10, 40W, 50 Hz, 220V
- biały | white
- stal | steel
- 10/45/15 cm
- dostępny model 3D | 3D model available

Plafon | ceiling lamp

Oculaire 4 SL.0440

- 4 x GU10, 40W, 50 Hz, 220V
- biały | white
- stal | steel
- 25/25/15 cm
- dostępny model 3D | 3D model available






Kinkiet | wall lamp

Oculaire SL.0443


- 1 x GU10, 40W, 50 Hz, 220V
- czarny | black
- stal | steel
- 10/15/8 cm
- dostępny model 3D | 3D model available



Plafon | ceiling lamp

Oculaire 2 SL.0444

- 2 x GU10, 40W, 50 Hz, 220V
- czarny | black
- stal | steel
- 10/30/15 cm
- dostępny model 3D | 3D model available



Plafon | ceiling lamp

Oculaire 4L SL.0447

- 4 x GU10, 40W, 50 Hz, 220V
- czarny | black
- stal | steel
- 10/80/15 cm
- dostępny model 3D | 3D model available

Plafon | ceiling lamp

Oculaire 3 SL.0445

- 3 x GU10, 40W, 50 Hz, 220V
- czarny | black
- stal | steel
- 10/45/15 cm
- dostępny model 3D | 3D model available



Plafon | ceiling lamp

Oculaire 4 SL.0446


- 4 x GU10, 40W, 50 Hz, 220V
- czarny | black
- stal | steel
- 25/25/15 cm
- dostępny model 3D | 3D model available



Plafon | ceiling lamp

Oculaire 6L SL.0448


- 6 x GU10, 40W, 50 Hz, 220V
- czarny | black
- stal | steel
- 10/120/15 cm
- dostępny model 3D | 3D model available



Ring

Funkcjonalny plafon rzędowy obsługujący do 6 żarówek to idealna propozycja do pomieszczeń, w których potrzebne jest dokładne doświetlenie. Produkt ten można umieścić nad długim stołem, przy którym odbywane są firmowe narady. Dobrze sprawdzi się on również przy wyspie łączącej kuchnię z salonem w domu prywatnym, zwłaszcza jeżeli w okolicy pojawią się inne ciemne elementy, np. z drewna. Do uformowania obudowy i oprawek na żarówki wykorzystano solidną stal, co pozwala być spokojnym o ewentualne przypadkowe uszkodzenie produktu.

A functional ceiling row lights with up to 6 light bulbs is an ideal offer for rooms where accurate lighting is needed. This product can be placed over a long table at which corporate meetings are held. It will also work well at the island connecting the kitchen and living room in a private home, especially if other dark elements, made of, for example, wood appear in the area. A solid steel was used to form the casing and bulb holders, which allows you not to be worried about any accidental damage to the product.



Kinkiet | wall lamp

Ring 1 SL.0449

- 1 x GU10, 40W, 50 Hz, 220V
- szary | grey
- stal | steel
- 8/15/8 cm
- dostępny model 3D | 3D model available



Plafon | ceiling lamp


Ring 2 SL.0450

- 2 x GU10, 40W, 50 Hz, 220V
- szary | grey
- stal | steel
- 8/30/15 cm
- dostępny model 3D | 3D model available

Plafon | ceiling lamp

Ring 4L SL.0453

- 4 x GU10, 40W, 50 Hz, 220V
- szary | grey
- stal | steel
- 8/80/15 cm
- dostępny model 3D | 3D model available



Plafon | ceiling lamp

Ring 3 SL.0451


- 3 x GU10, 40W, 50 Hz, 220V
- szary | grey
- stal | steel
- 8/45/15 cm
- dostępny model 3D | 3D model available



Plafon | ceiling lamp

Ring 4 SL.0452

- 4 x GU10, 40W, 50 Hz, 220V
- szary | grey
- stal | steel
- 25/25/15 cm
- dostępny model 3D | 3D model available



Plafon | ceiling lamp

Ring 6L SL.0454


- 6 x GU10, 40W, 50 Hz, 220V
- szary | grey
- stal | steel
- 8/120/15 cm
- dostępny model 3D | 3D model available




Merida

Nieco surowa w formie, futurystyczna listwa sufitowa idealnie wpisze się w wystrój wnętrz nowoczesnych. Model ten pozbawiono jakichkolwiek zdobień, stawiając na kubistyczne formy, mogące wręcz kojarzyć się z kamerami przemysłowymi. Nieskomplikowany kształt i szara barwa sprawiają, że produkt spełnia dyskretnie swoją rolę, nie zwracając na siebie uwagi. Położenie obu źródeł światła można swobodnie regulować, zyskując w ten sposób pożądaną efekt. Listwa idealnie nadaje się do niskich pomieszczeń.

A bit harsh in form, the futuristic ceiling moulding lamp perfectly fits into the modern interior design. This model was devoid of any decorations, betting on cubic forms, that can even be associated with industrial cameras. The uncomplicated shape and gray colour make the product discreetly fulfill its task without attracting attention to itself. The position of both light sources can be freely adjusted, thus obtaining the desired effect. The strip is ideal for low rooms.






Kinkiet | wall lamp

Merida 1 SL.0455

- 1 x GU10, 40W, 50 Hz, 220V
- szary | grey
- stal | steel
- 8/15/8 cm
- dostępny model 3D | 3D model available



Plafon | ceiling lamp

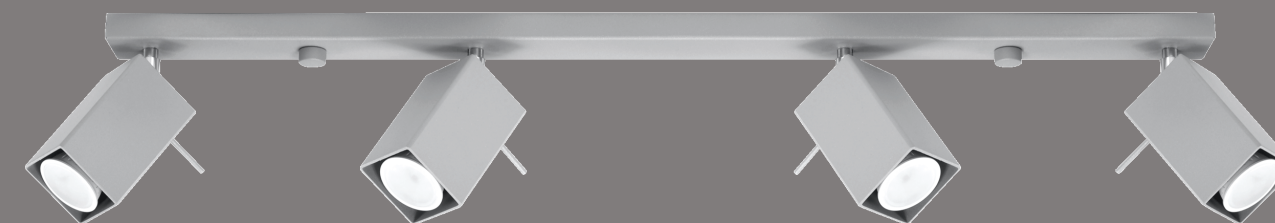
Merida 2 SL.0456

- 2 x GU10, 40W, 50 Hz, 220V
- szary | grey
- stal | steel
- 8/30/15 cm
- dostępny model 3D | 3D model available

Plafon | ceiling lamp

Merida 4L SL.0461

- 4 x GU10, 40W, 50 Hz, 220V
- szary | grey
- stal | steel
- 8/80/15 cm
- dostępny model 3D | 3D model available



Plafon | ceiling lamp

Merida 3 SL.0457

- 3 x GU10, 40W, 50 Hz, 220V
- szary | grey
- stal | steel
- 8/45/15 cm
- dostępny model 3D | 3D model available



Plafon | ceiling lamp

Merida 4 SL.0458

- 4 x GU10, 40W, 50 Hz, 220V
- szary | grey
- stal | steel
- 25/25/15 cm
- dostępny model 3D | 3D model available



Plafon | ceiling lamp

Merida 6L SL.0462

- 6 x GU10, 40W, 50 Hz, 220V
- szary | grey
- stal | steel
- 8/120/15 cm
- dostępny model 3D | 3D model available



Plafon | ceiling lamp

Merida 4L SL.0463


4 x GU10, 40W, 50 Hz, 220V

biały | white

stal | steel

8/80/15 cm

dostępny model 3D
| 3D model available



Plafon | ceiling lamp

Merida 6L SL.0464

6 x GU10, 40W, 50 Hz, 220V

biały | white

stal | steel

8/120/15 cm

dostępny model 3D
| 3D model available

Plafon | ceiling lamp

Merida 4L SL.0459


4 x GU10, 40W, 50 Hz, 220V

czarny | black

stal | steel

8/80/15 cm

dostępny model 3D
| 3D model available



Plafon | ceiling lamp

Merida 6L SL.0460

6 x GU10, 40W, 50 Hz, 220V

czarny | black

stal | steel

8/120/15 cm

dostępny model 3D
| 3D model available



Plafon | ceiling lamp
Boccola 1 SL.0504

- 💡 1 x G9, 40W, 50 Hz, 220V
- ⊗ biały | white
- ≡ stal | steel
- 📏 14/12/20 cm
- 3D dostępny model 3D | 3D model available



Plafon | ceiling lamp
Boccola 2 SL.0505

- 💡 2 x G9, 40W, 50 Hz, 220V
- ⊗ biały | white
- ≡ stal | steel
- 📏 30/14/20 cm
- 3D dostępny model 3D | 3D model available



Plafon | ceiling lamp
Boccola 1 SL.0508

- 💡 1 x G9, 40W, 50 Hz, 220V
- ⊗ czarny | black
- ≡ stal | steel
- 📏 14/12/20 cm
- 3D dostępny model 3D | 3D model available



Plafon | ceiling lamp
Boccola 2 SL.0509

- 💡 2 x G9, 40W, 50 Hz, 220V
- ⊗ czarny | black
- ≡ stal | steel
- 📏 30/14/20 cm
- 3D dostępny model 3D | 3D model available



Plafon | ceiling lamp
Boccola 3 SL.0506

- 💡 3 x G9, 40W, 50 Hz, 220V
- ⊗ biały | white ≡ stal | steel
- 📏 50/14/20 cm
- 3D dostępny model 3D | 3D model available



Plafon | ceiling lamp
Boccola 4 SL.0507

- 💡 4 x G9, 40W, 50 Hz, 220V
- ⊗ biały | white
- ≡ stal | steel
- 📏 25/25/15 cm
- 3D dostępny model 3D | 3D model available



Plafon | ceiling lamp
Boccola 3 SL.0510

- 💡 3 x G9, 40W, 50 Hz, 220V
- ⊗ czarny | black ≡ stal | steel
- 📏 50/14/20 cm
- 3D dostępny model 3D | 3D model available



Plafon | ceiling lamp
Boccola 4 SL.0511

- 💡 4 x G9, 40W, 50 Hz, 220V
- ⊗ czarny | black
- ≡ stal | steel
- 📏 25/25/15 cm
- 3D dostępny model 3D | 3D model available

Boccola

Ta elegancka lampa jest najlepszym dowodem na to, że odpowiednio dobrane oświetlenie może odgrywać główną rolę w stylowej aranżacji salonu, sypialni lub przedpokoju. Plafon nie jest duży, dlatego z powodzeniem można go powiesić w przytulnym, małym wnętrzu. Lampa cechuje się bardzo stabilną konstrukcją, ponieważ wykonano ją ze stali wysokiej jakości. Świetnie sprawdzi się także w roli podświetlenia konkretnej przestrzeni – w taki sposób, aby optycznie powiększyć całe wnętrze.

This elegant lamp is the best proof that properly selected lighting can play a major role in the stylish arrangement of a living room, bedroom or hallway. Plafond is not large, so you can hang it in a cosy, small interior. The lamp is characterized by a very stable construction, because it was made of high quality steel. It will also work well as a highlight of a specific space - in such a way as to visually enlarge the entire interior.



Plafon | ceiling lamp

Piede 1 SL.0512

- 1 x G9, 40W, 50 Hz, 220V
- biały | white
- stal | steel
- 12/12/20 cm
- dostępny model 3D | 3D model available



Plafon | ceiling lamp

Piede 2 SL.0513

- 2 x G9, 40W, 50 Hz, 220V
- biały | white
- stal | steel
- 30/12/20 cm
- dostępny model 3D | 3D model available



Plafon | ceiling lamp

Piede 1 SL.0516

- 1 x G9, 40W, 50 Hz, 220V
- czarny | black
- stal | steel
- 12/12/20 cm
- dostępny model 3D | 3D model available



Plafon | ceiling lamp

Piede 2 SL.0517

- 2 x G9, 40W, 50 Hz, 220V
- czarny | black
- stal | steel
- 30/12/20 cm
- dostępny model 3D | 3D model available



Plafon | ceiling lamp

Piede 3 SL.0514

- 3 x G9, 40W, 50 Hz, 220V
- biały | white
- stal | steel
- 50/12/20 cm
- dostępny model 3D | 3D model available



Plafon | ceiling lamp

Piede 4 SL.0515

- 4 x G9, 40W, 50 Hz, 220V
- biały | white
- stal | steel
- 25/25/15 cm
- dostępny model 3D | 3D model available



Plafon | ceiling lamp

Piede 3 SL.0518

- 3 x G9, 40W, 50 Hz, 220V
- czarny | black
- stal | steel
- 50/12/20 cm
- dostępny model 3D | 3D model available



Plafon | ceiling lamp


Piede 4 SL.0519

- 4 x G9, 40W, 50 Hz, 220V
- czarny | black
- stal | steel
- 25/25/15 cm
- dostępny model 3D | 3D model available

Piede

Jak połączyć klasykę z nowoczesnością? Ten plafon jest najlepszą odpowiedzią na to pytanie. Elegancki, biały lub czarny kolor pozwala dopasować go do wielu klasycznych aranżacji. Z kolei półokrągły kształt kloszy oraz stylowa listwa świetnie wpisują się w nowoczesną estetykę. Lampa zapewnia efektywne oświetlenie pomieszczenia – można ją zastosować między innymi w sypialni, w pokoju dziecka czy w przedpokoju. Warto zwrócić uwagę na błyszczące wykończenie w dolnej części kloszy oraz wytrzymałą konstrukcję ze stali.

How to combine classic and modernity? This plafond is the best answer to this question. The elegant white or black colour allows it to match many classic arrangements. In turn, the semicircular shape of the lampshades and the stylish strip perfectly fit into the modern aesthetics. The lamp provides effective lighting of the room - it can be used, inter alia, in the bedroom, in the child's room or in the hallway. It is worth to pay attention to the shiny finish at the bottom of the lampshades and a durable steel construction.



Lampa wisząca | pendant lamp

Mobius SL.0413

1 x E27, 60W, 50 Hz, 220V

biały | white

stal

40/40/max. 100 cm

dostępny model 3D
| 3D model available

Lampa wisząca | pendant lamp

Mobius SL.0414


1 x E27, 60W, 50 Hz, 220V

szary | grey

stal

40/40/max. 100 cm

dostępny model 3D
| 3D model available



Lampa wisząca | pendant lamp

Mobius SL.0415

1 x E27, 60W, 50 Hz, 220V

czarny | black

stal


40/40/max. 100 cm

dostępny model 3D
| 3D model available

Mobius

Nowoczesna lampa wyraźnie wzbogaci każde wnętrze. To świetne rozwiązanie dla osób, które lubują się w nietuzinkowych projektach. Jej kształt przypomina wstęgę Mobiusa, którą uzyskać można poprzez połączenie obu końców taśmy i odwrócenie jednego zakończenia o sto osiemdziesiąt stopni. Będzie bardzo dobrze prezentować się w każdej aranżacji wnętrz, ale najwięcej swoich atutów odśłoni zainstalowana w pomieszczeniu nowoczesnym. Zachwyci niejednego gościa.

A modern lamp will clearly enrich any interior. This is a great solution for people who like unusual projects. Its shape resembles a Mobius band, which can be obtained by joining both ends of the band and turning one end off by 180°. It will look great in any interior design, but most of its strengths will be revealed in a modern room. It will delight many guests.



Amarena

Prezentowana lampa jest połączeniem tradycji ze sztuką nowoczesną. Dlaczego? Otóż dlatego, na pierwszy rzut oka mogłoby się wydawać, że ten projekt jest niedokończony. Zwisająca i widoczna żarówka kojarzy się z czasami, kiedy to na modne abażury i klosze nie wszystkich było stać. Jednakże w tym modelu kwintesencją jest właśnie obudowa z prześwitami. Lampa zyskuje elegancję, a także zostają złamane sztywne, utarte formy i schematy. Propozycja idealna do aranżacji jadalni lub przytulnej sypialni.

The presented lamp is a combination of tradition and modern art. Why? Well, because, at first glance, it might seem that this project is unfinished. A hanging and visible bulb is associated with times when not everyone could afford fashionable lampshades. However, in this model the housing with gaps is the quintessence. The lamp gains elegance, and rigid, worn forms and patterns are broken. The proposal is ideal for arranging the dining room or a cosy bedroom.



Lampa wisząca | pendant lamp

Amarena SL.0416

1 x E27, 60W, 50 Hz, 220V biały | white

stal

40/40/max. 100 cm

dostępny model 3D
| 3D model available

Lampa wisząca | pendant lamp

Amarena SL.0417

1 x E27, 60W, 50 Hz, 220V szary | grey

stal

40/40/max. 100 cm

dostępny model 3D
| 3D model available



Lampa wisząca | pendant lamp

Amarena SL.0418

1 x E27, 60W, 50 Hz, 220V czarny | black

stal

40/40/max. 100 cm


dostępny model 3D
| 3D model available

Casco

Ta wisząca lampa to designerski ukłon w stronę nieprzemijającej mody na wnętrza inspirowane stylem skandynawskim. Minimalistyczna, wykonana ze stali, zaokrąglona kopuła została uzupełniona przez wstawki z drewna w jego naturalnym kolorze. Pozwala to na stworzenie przytulnej aranżacji oraz wyjątkowego klimatu. Konstrukcja tej lampy jest bardzo prosta, co daje możliwość dopasowania jej do wielu wnętrz – zarówno tych, w których dominuje moc kolorów, jak i tych pełnych bieli i beżów.

This hanging lamp is a tip of the hat to the ever-changing fashion inspired by the Scandinavian style. The minimalist, round steel dome has been complemented by wood inserts in its natural colour. This allows you to create a cosy arrangement and a unique atmosphere. The construction of this lamp is very simple, which gives the possibility to match it to many interiors - both those in which the power of colours dominates, as well as those full of whites and beiges.





Lampa wisząca | pendant lamp

Casco SL.0387

- 1 x 60W, 50 Hz, 220V
- biały, czarny | white, black
- stal, drewno | steel, wood
- 30/30/max. 100 cm
- dostępny model 3D | 3D model available



Lampa wisząca | pendant lamp

Casco SL.0389

- 1 x 60W, 50 Hz, 220V
- czarny, biały | black, white
- stal, drewno | steel, wood
- 30/30/max. 100 cm
- dostępny model 3D | 3D model available

Lampa wisząca | pendant lamp

Casco SL.0388

- 1 x 60W, 50 Hz, 220V
- biały, naturalne drewno | white, natural wood
- stal, drewno | steel, wood
- 30/30/max. 100 cm
- dostępny model 3D | 3D model available



Lampa wisząca | pendant lamp

Casco SL.0390

- 1 x 60W, 50 Hz, 220V
- czarny, naturalne drewno | black, natural wood
- stal, drewno | steel, wood
- 30/30/max. 100 cm
- dostępny model 3D | 3D model available



Arancia Mandelino Pompelmo

Te wiszące lampy to propozycje dla osób, które poszukują nowoczesnych elementów wyposażenia do swojego wnętrza, jednak nie są zwolennikami – dominujących obecnie – bieli i czerni oraz sterylnych aranżacji. Projekty znajdują zastosowanie w niemal każdym pomieszczeniu. Konstrukcja tych żyrandoli pomoże stworzyć przytulną atmosferę, która będzie sprzyjać wypoczynkowi. Ich praktyczne zastosowanie świetnie współgra z niepowtarzalnością naturalnego drewna.

These hanging lamps are offered to people who are looking for modern interior furnishings, but are not supporters of white and black as well as sterile arrangements that are dominating now. The designs can be used in almost every room. The design of these pendant lamps will help create a cosy atmosphere that will be favourable for resting. Their practical application fits perfectly with the uniqueness of natural wood.



Lampa wisząca | pendant lamp
Arancia SL.0391

- 💡 E27, 1 x 60W, 50 Hz, 220V
- 🌳 naturalne drewno | natural wood
- 🪵 drewno
- 📏 30/30/max. 100 cm
- 3D dostępny model 3D | 3D model available

Lampa wisząca | pendant lamp
Mandelino SL.0392

- 💡 E27, 1 x 60W, 50 Hz, 220V
- 🌳 naturalne drewno | natural wood
- 🪵 drewno
- 📏 35/35/max. 100 cm
- 3D dostępny model 3D | 3D model available



Lampa wisząca | pendant lamp
Pompelmo SL.0393

- 💡 E27, 1 x 60W, 50 Hz, 220V
- 🌳 naturalne drewno | natural wood
- 🪵 drewno
- 📏 30/30/max. 100 cm
- 3D dostępny model 3D | 3D model available

Indeks numeryczny / Numeric index

symbol index	strona page
SL.0375	12
SL.0376	40
SL.0377	40
SL.0378	40
SL.0379	15
SL.0380	35
SL.0381	35
SL.0382	35
SL.0383	36
SL.0384	36
SL.0385	36
SL.0386	16
SL.0387	82
SL.0388	83
SL.0389	82
SL.0390	83
SL.0391	85
SL.0392	85
SL.0393	85
SL.0394	15
SL.0405	29
SL.0406	29
SL.0407	29
SL.0408	29
SL.0409	30
SL.0410	30
SL.0411	30
SL.0412	30
SL.0413	76
SL.0414	76
SL.0415	77
SL.0416	78
SL.0417	79
SL.0418	79
SL.0419	12
SL.0420	18
SL.0421	18
SL.0422	22
SL.0423	22
SL.0424	21
SL.0425	21
SL.0426	10
SL.0427	10
SL.0428	9
SL.0429	9

symbol index	strona page
SL.0430	6
SL.0431	5
SL.0432	17
SL.0433	6
SL.0434	5
SL.0435	51
SL.0436	51
SL.0437	58
SL.0438	58
SL.0439	58
SL.0440	58
SL.0441	59
SL.0442	59
SL.0443	60
SL.0444	60
SL.0445	60
SL.0446	60
SL.0447	61
SL.0448	61
SL.0449	64
SL.0450	64
SL.0451	64
SL.0452	64
SL.0453	65
SL.0454	65
SL.0455	68
SL.0456	68
SL.0457	68
SL.0458	68
SL.0459	71
SL.0460	71
SL.0461	69
SL.0462	69
SL.0463	70
SL.0464	70
SL.0465	47
SL.0466	47
SL.0467	47
SL.0468	47
SL.0469	48
SL.0470	48
SL.0471	48
SL.0472	48
SL.0473	33
SL.0474	33

symbol index	strona page
SL.0475	33
SL.0476	33
SL.0477	39
SL.0478	39
SL.0479	39
SL.0480	43
SL.0481	43
SL.0482	43
SL.0483	44
SL.0484	44
SL.0485	44
SL.0486	25
SL.0487	25
SL.0488	25
SL.0489	25
SL.0490	27
SL.0491	27
SL.0492	27
SL.0493	27
SL.0494	53
SL.0495	53
SL.0496	53
SL.0497	53
SL.0498	54
SL.0499	54
SL.0500	54
SL.0501	43
SL.0502	54
SL.0503	44
SL.0504	72
SL.0505	72
SL.0506	72
SL.0507	72
SL.0508	73
SL.0509	73
SL.0510	73
SL.0511	73
SL.0512	74
SL.0513	74
SL.0514	74
SL.0515	74
SL.0516	75
SL.0517	75
SL.0518	75
SL.0519	75



SOLLUX LIGHTING SP.J.
Ajchsztet Muzolf
ul. Łokietka 35
64-840 Budzyń
POLAND

NIP: PL6070082443
REGON: 363220039
KRS: 0000591772

www.sollux-lighting.pl

© Copyright 2018 Sollux Lighting

Żarówki nie wchodzą w skład opakowań lamp. | Bulbs are not included.
Podana w katalogu moc żarówek jest maksymalną mocą dopuszczalną. | The catalog specifies the maximum permissible power of bulbs.



www.sollux-lighting.com